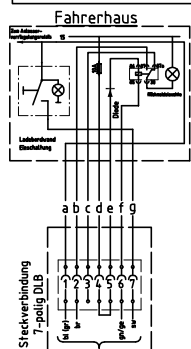


### Anschluschema VDHH-Schnittstelle Code A

Rückmeldeleuchte im Fahrerhaus leuchtet bei geöffneter Plattform und eingeschalteter Zündung !!!



zur DLB - Steuerung

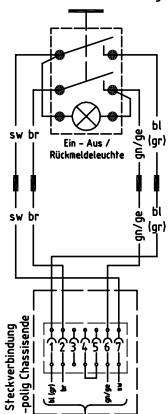
Aderfarben / Adernummern

DAF SELCO:2597	Scania FPV-Nr.:272172	MAN Code : 320 EC	Daimler Chrysler Code : E 33
a = 6197	a = blau	a = 91336	a = blau
b = 6165	b = grün	b = 91572	b = braun
c = 6166	c = schwarz	c = 91573	c = braun / gelb
d = 1258	d = weiß	d = 91003	d = schwarz / blau / rot
e = 6168	e = gelb	e = 91557	e = schwarz / lila
f = 6169	f = braun	f = 91556	f = braun / weiß
g = 6164	g = rot	g = 91555	g = rot / grün
Diode = Ja	Diode = Ja	Diode = Nein	Diode = Ja

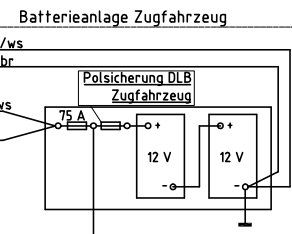
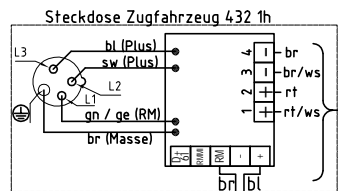
### Anschluschema original Dautel - Fahrerhauseinschaltung

Die Ein - Aus / Rückmeldeleuchte leuchtet bei eingeschalteter Fahrerhauseinschaltung und / oder geöffneter Plattform bzw. ausgefahrenen Stützzylindern

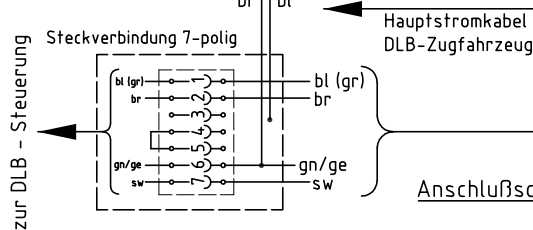
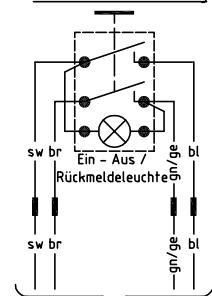
Fahrerhauseinschaltung



zur DLB - Steuerung

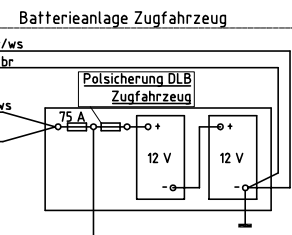
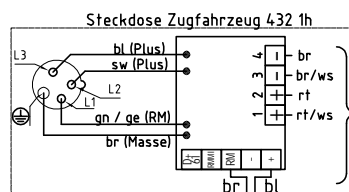


Fahrerhauseinschaltung

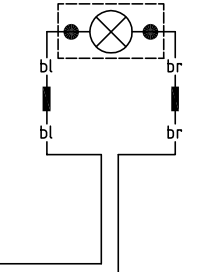


Anschluschema Dautel - Ladeleitung, Motorwagen mit DLB

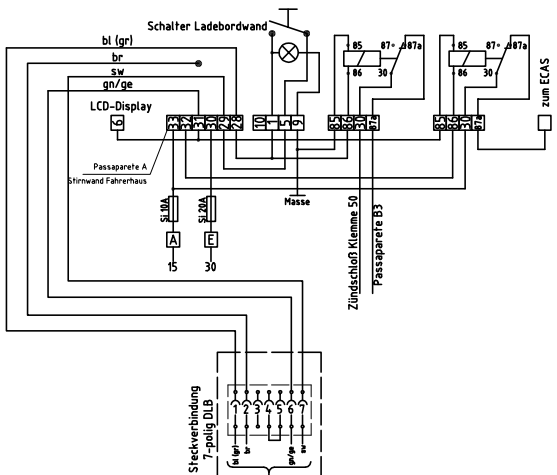
Anschluschema Dautel - Ladeleitung, Motorwagen ohne DLB



Rückmeldeleuchte  
Fahrerhaus

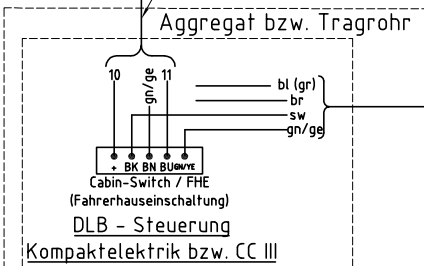
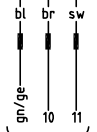


### Anschluschema Fahrerhauseinschaltung Iveco Euro Cargo SW 4113



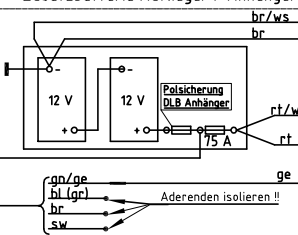
zur DLB - Steuerung

### Codierschalter Bedieneinheit

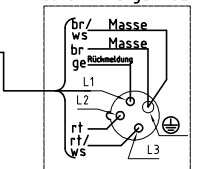


### Anschluschema Dautel - Ladeleitung Anhänger / Sattelaufleger

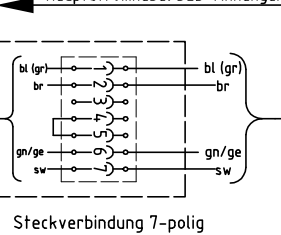
Zusatzbatterie Auflieger / Anhänger



Steckdose Auflieger bzw.  
Stecker Anhänger 432 1h



Hauptstromkabel DLB-Anhänger



Mit:	Datum	Name	Allgemeintoleranz
Gezeichnet	10.03.04	sid	
Geprüft			
Normung		SS34-dwg	
Maßstab	ZUSATZELEKTROSCHALTPLAN		Zeichnungs-Nr. 0081704
Gewicht	FHSEINCHALTUNGEN RM ARBEITSTROMPRINZIP		FS-Nr. 50200
lg	Erstellt für	Ersetzt durch	



Index: 03 ZF: 2