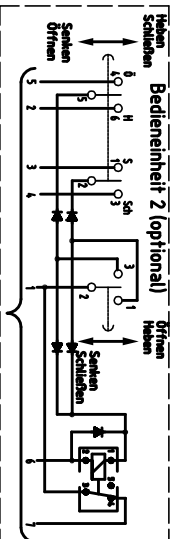
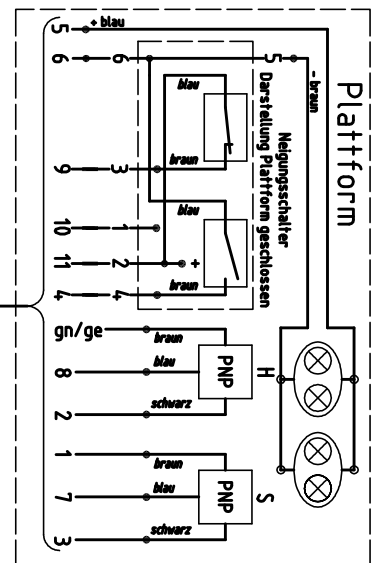


Neigungsschalter HG3
Schwinge rechts
(Darstellung Schwinge oben)

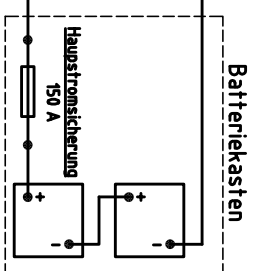
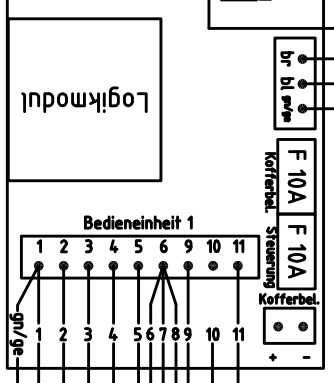
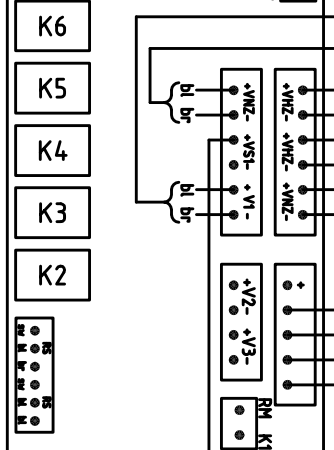
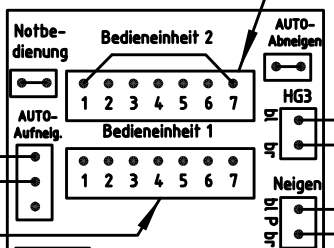
Überdruckschalter P
Ventilblock HZ rechts
(Darstellung Druck HZ > 10 bar)

gn/ge = Rückmeldung (Masse)
bl (gr) = geschaltetes Plus
br = Dauer Masse
sw = Dauerplus

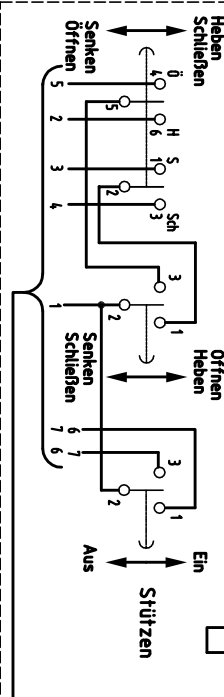
DLB - Einschaltung
siehe Schaltplan 0081704



Achtung!!!
Bei Ausführung ohne 2.
Bedieneinheit muß am Steckplatz
Bedieneinheit 2 die Brücke von 1
nach 7 gesteckt sein.



Achtung! Ader 10 darf nur zum Einrichten
der Plattformvorspannung aufgesteckt
werden.
Nach Beendigung des Einrichtvorganges
muß Ader 10 wieder abgezogen werden!!!



Heb:		Allgemeinderanz	
Datum	20.04.06	Name	Sid
Gesichts			
Geprüft			
Nennung	008231449		
Mafri ab			
Gencht	kg		

ELEKTROSCHALTPLAN
ZUSATZFUNKTIONEN DLB750-4/7

Ziehungs-Nr.:	0088291	Änderung:	00	Z.F.:	3
FS-Nr.:	50200	Ersatz durch			

DAUTEL
D-14211 Längden