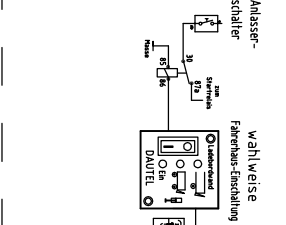
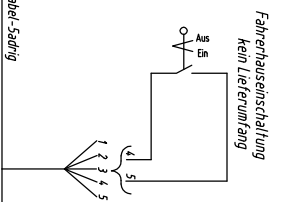
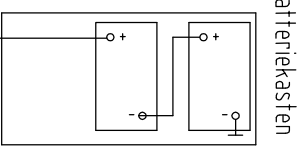
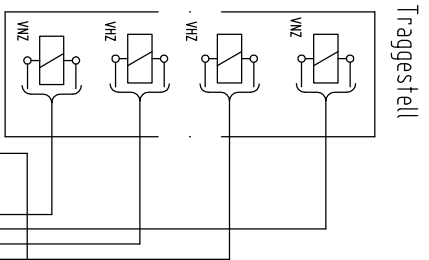
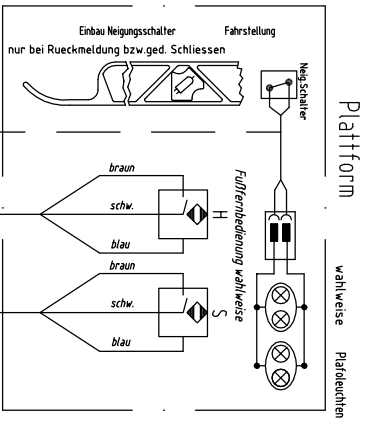
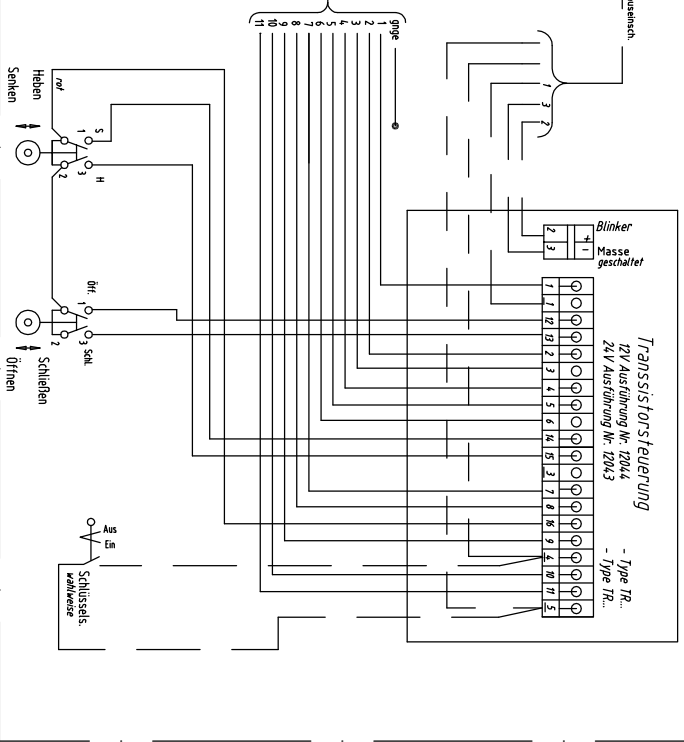
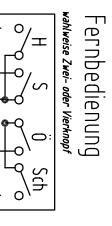
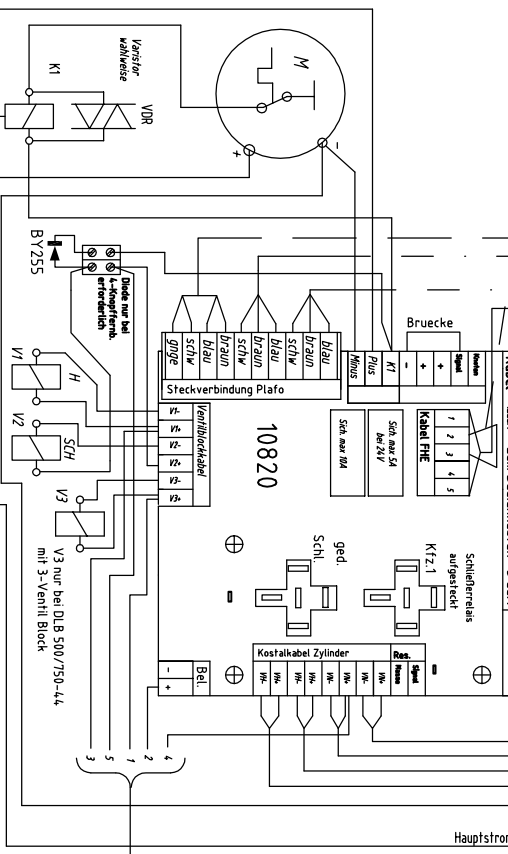


8 7 6 5 4 3 2 1

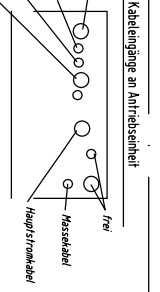


- Legende**
- 1 Masse
 - 2 Öffnen / Verriegeln an Motor / VNZ
 - 3 Schließen / Verriegeln an Motor / VZ
 - 4 Lichtspritzleuchte KI
 - 5 Steuerung zum Erhöhen
 - 6 von Lichtspritzleuchte KI
 - 7 von Lichtspritzleuchte KI
 - 8 von Lichtspritzleuchte KI
 - 9 Steuerung zum Erhöhen
 - 10 Steuerung zum Erhöhen
 - 11 Steuerung zum Erhöhen
 - 12 Öffnen
 - 13 Schließen
 - 14 Schließen
 - 15 Schließen
 - 16 Masse / + geschaltet

Massebrücke bei CZ kein Neigungsschalter!



Antreibseinheit



| Funktion | Elektronik | Verriegelung |
|-----------|-------------------------------|--------------|
| Heben | Handst. Fußst. 15 Fußst. 6 | M + V1 |
| Senken | Handst. Fußst. 14 Fußst. 5 | VHZ + V3 |
| Öffnen | | M + VNZ |
| Schließen | | M + VZ |

| Nr. | Datum | Name | Allgemeinbezeichnung |
|-----|----------|------|----------------------|
| | 15.02.99 | Wlr | |
| | | | 060686-049 |

ELEKTROSCHALPLAN
GRUNDFUNKTIONEN DLB-45 EXPORT
GRUNDSCHALTPLAN

Zeichnungs-Nr.: 0060686



Andr.: 07 ZF: 3
FS-Nr.: 50200

Ersetzt durch

Ersetzt durch

A B C D E F 8 7 6 5 4 3 2 1